

INSTALLING / REMOVING BATTERY PACK FIGURE 1

TO INSTALL

Set a battery pack down with the latch facing up. Align the raised ribs on the battery pack with the grooves in the power source, then slide the power source onto the battery pack. The latch should snap into place to ensure the power source is correctly connected.

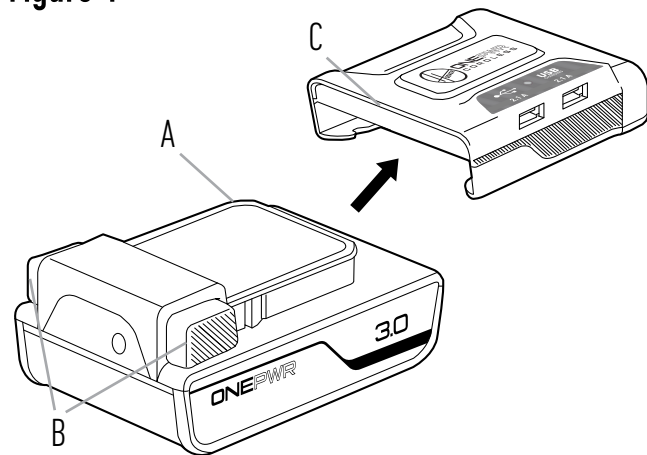
TO REMOVE

Depress the battery pack latches and slide the power source of the battery pack.

INSERT A BATTERY PACK INTO THE POWER SOURCE

NOTE: Once the power source is attached, the "Power On" LED will turn on and the power source will begin searching for a USB device within five seconds, the "Power On" LED will turn off and the power source will enter Sleep Mode.

Figure 1



A
Battery pack (included with select models)

B
To remove the battery, press the latches and slide the battery out of the charger.

C
Power source

USING THE POWER SOURCE WITH A USB DEVICE FIGURE 2

WARNING: The power source is not intended for any use other than charging small (up to 2.1 Amp) USB electronics. Any other use may result in risk of fire.

When a battery pack is installed, the USB ports on the power source supply 5 Volt DC, up to 2.1 Amp charging site for your cell phones and other small (up to 2.1 Amp) USB devices. Simply connect USB cables (not included) from your devices to the USB ports on the power source to charge.

GETTING STARTED

Plug a USB cable into the power source and into your USB device.

NOTE: The power source can be used to power two USB devices simultaneously. To power a second USB device, connect a second USB cable to the second port.

LED LIGHT

If the "Power On" LED is lit, the power source will automatically find your USB device and start charging. If the "Power On" LED is off, detach and reattach the battery to wake up the power source from Sleep Mode and begin charging the USB device.

CHARGING

The power source will provide a continuous charge until the USB device is removed or the battery pack is depleted. NOTE: The "Power On" LED will remain lit while the power source is charging a device.

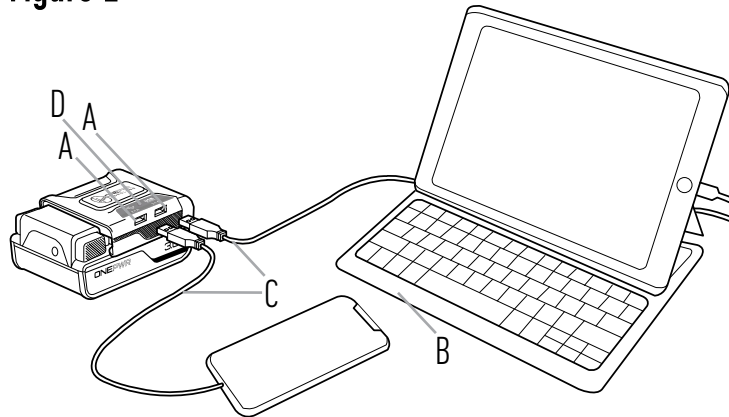
SLEEP MODE

When the USB device is removed, the charging process will stop and the power source will enter Sleep Mode.

POWER ON

To reactivate the power source, detach and reattach the battery pack or reconnect the USB device.

Figure 2



A
USB port

B
USB device (not provided)

C
USB cable (not provided)

D
"Power On" indicator LED

MAINTENANCE

THIS PRODUCT CONTAINS NO SERVICEABLE PARTS.

IF APPLIANCE IS NOT WORKING AS IT SHOULD, HAS BEEN DROPPED, DAMAGED, LEFT OUTDOORS, OR DROPPED INTO WATER, CALL CUSTOMER SERVICE AT 1-800-406-2005 PRIOR TO CONTINUING USE.

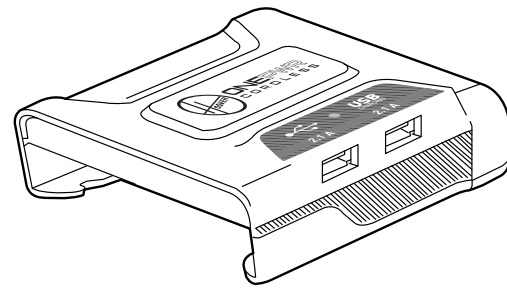
ACCESSORIES

Look for these accessories on Hoover.com or Hoover.ca or call 1-800-406-2005.

GENUINE PARTS AND ACCESSORIES:

We recommend using only with genuine HOOVER® replacement accessories. Damage caused by use with other than genuine HOOVER® accessories is not covered by and may void YOUR WARRANTY.

Every ONEPWR™ battery works with every ONEPWR™ product.			
Battery:	Model #	Charger	
2.0 Ah	BH15020	Dual Bay Charger	BH05200
3.0 Ah	BH15030	0.5A Compact Charger	440014514
3.0 Ah MAX	BH25030	1.5A Compact Charger	440014513
4.0 Ah	BH15240		
4.0 Ah MAX	BH25040		
6.0 Ah	BH15260		



DUAL USB CHARGER

USER MANUAL

MODELS: BH05300, BH05330, BH05340

IMPORTANT: READ ALL INSTRUCTIONS CAREFULLY BEFORE ASSEMBLY AND USE.

This product is intended for Household use only. If used Commercially warranty is VOID.

Questions or concerns? For assistance, please call Customer Service at 1-800-406-2005 Mon-Fri 9am-6pm EST before returning this product to the store.

IMPORTANT SAFETY INSTRUCTIONS SAVE THESE INSTRUCTIONS

READ ALL SAFETY WARNINGS AND INSTRUCTIONS BEFORE USING THIS PRODUCT.

WARNING: When using an electrical product, basic precautions should always be followed to avoid electric shock, fire, and/or serious injury, including the following:

- No assembly is required.
- Do not expose to rain. Store indoors.
- Do not allow to be used as a toy. Not intended for use by children age 12 and under. Close supervision is necessary when used by or near children.
- Use only as described in this user manual. Use only HOOVER® ONEPWR™ batteries with this product.
- If product or charger is not working as it should, has been dropped, damaged, left outdoors, or dropped into water, call customer service at 1-800-406-2005 prior to continuing use.
- Do not handle charger, battery, or charger terminals with wet hands.
- Do not use in areas where flammable or combustible liquids, such as gasoline, or fine wood sandings may be present.

WARNING: RISK OF FIRE, PROPERTY DAMAGE, AND INJURY. NEVER EXPOSE YOUR BATTERY PACK OR CHARGER TO WATER, MOISTURE, OR FLUIDS, INCLUDING BUT NOT LIMITED TO CORROSIVE OR CONDUCTIVE FLUIDS, OR ALLOW FLUIDS TO FLOW INSIDE THESE ITEMS.

Corrosive or conductive fluids, such as salt water, chlorine, certain industrial chemicals, and bleach or bleach containing products, etc., can cause a short circuit in the battery pack. If your battery pack is exposed to a corrosive or conductive fluid, do not attempt to use or charge the battery pack and immediately perform the following steps:

- Wear appropriate personal protective equipment, including eye protection and rubber gloves.
- Place your exposed battery pack in a large bucket, such as a 5 gallon or similar bucket, and fill the bucket with regular tap water. Do not place more than two packs in the bucket.
- Locate the bucket outdoors in an area inaccessible to children and pets and away from all buildings, garages/sheds, structures, vehicles, and combustible/flammable materials.
- Leave the battery pack(s) in the bucket filled with tap water and call Customer Service at 1 (800) 406-2005 for additional instructions on the proper disposal of the exposed battery pack(s).
- Recharge only with the HOOVER® charger. A charger that is suitable for one type of battery pack may create a risk of injury and fire when used with another battery pack.
- Use products only with specifically designated battery packs. Use of any other battery packs may create a risk of injury and fire. See Hoover.com for compatible ONEPWR™ batteries.
- Disconnect the battery pack before storing product. When battery pack is not in use, keep it away from other metal objects, like paper clips, coins, keys, nails, screws or other small metal objects, that can make a connection from one terminal to another. Shorting the battery terminals together may cause burns or a fire.
- Under abusive conditions, liquid may be ejected from the battery; avoid contact. If contact accidentally occurs, flush with water. If liquid contacts eyes, additionally seek medical help. Liquid ejected from battery may cause irritation or burns.
- Do not use a battery pack or product that is damaged or modified. Damaged or modified batteries may exhibit unpredictable behavior resulting in fire, explosion or risk of injury.
- Do not expose a battery pack or product to fire or excessive temperatures. Exposure to fire or temperature above 265°F/130°C may cause explosion.
- Follow all charging instructions. During charging, the pack and ambient temperature should be between 41°F to 86°F (5°C and 30°C). Charging improperly or at temperatures outside of the specified range may damage the battery and increase the risk of fire.

- This product contains no serviceable parts.
- Do not modify or attempt to repair the product (or the battery pack) except as indicated in the instructions for use and care.

CAUTION: TO REDUCE THE RISK OF DAMAGE: Store appropriately indoors in a dry place. Do not expose battery or charger to freezing temperatures.

BATTERY DISPOSAL WARNING - RISK OF EXPLOSION OR EXPOSURE TO TOXIC MATERIAL

LITHIUM-ION BATTERIES

The battery must be collected, recycled or disposed of in an environmentally sound manner. The EPA certified RBRC Battery Recycling Seal on the lithium-ion (Li-ion) battery indicated Techtronic Industries, a corporate affiliate of HOOVER, Inc., is voluntarily participating in an industry program to collect and recycle these batteries at the end of their useful life, when taken out of service in the United States or Canada. The RBRC program provides a convenient alternative to placing used Li-ion batteries into the trash or the municipal waste stream, which may be illegal in your area. Please visit www.rbrc.org/cal2recycle/ for information on Li-ion battery recycling and disposal bans/restrictions in your area. HOOVER's involvement in this program is part of our commitment to preserving our environment and conserving our natural resources.



WARRANTY

LIMITED WARRANTY FOR HOOVER® ONEPWR™ PRODUCT 3 (THREE) YEAR LIMITED WARRANTY (DOMESTIC USE)

If this product is not as warranted, contact TTI Floor Care North America Customer Service at 1-800-406-2005. Please have available the proof of purchase and model number for the warranted product.

WHAT THIS LIMITED WARRANTY COVERS: This limited warranty provided by Royal Appliance Mfg. Co., doing business as TTI Floor Care North America (referred to hereafter as "Warrantor") applies only to products purchased in the U.S. (including its territories and possessions), a U.S. Military Exchange, or Canada. When used and maintained in normal household use and in accordance with the Owner's Guide, this product is warranted against original defects in material and workmanship for 3 (THREE) years from the date of original purchase (the "Warranty Period"). If Warrantor determines that the issue you are experiencing is covered under the terms of this warranty (a "covered warranty claim"), we will, at our sole discretion and free of charge (subject to the cost of shipping), either (i) repair your product; (ii) ship you a replacement product, subject to availability; or (iii) in the event that the applicable parts or replacement are not reasonably available, ship you a similar product of equal or greater value. In the unlikely event that we are unable to repair your product or ship a replacement or similar product, we reserve the right, at our sole discretion, to issue you a refund or store credit (if applicable) of the actual purchase price at the time of the original purchase as reflected on the original sales receipt. Parts and replacements may be new, refurbished, lightly used, or remanufactured, in Warrantor's sole discretion.

WHO THIS LIMITED WARRANTY COVERS: This limited warranty extends only to the original retail purchaser, with original proof of purchase from Warrantor or an authorized dealer of Warrantor products, in the U.S., U.S. Military Exchanges, and Canada.

WHAT THIS LIMITED WARRANTY DOES NOT COVER: This warranty does not cover use of the product in a commercial operation (such as maid, janitorial, and equipment rental services, or any other income-generating activity); improper maintenance of the product; the product if it has been subject to misuse, negligence, neglect, vandalism, or the use of voltages other than that on the data plate of this product. This warranty does not cover damage resulting from an act of God, accident, owner's acts or omissions, service of this product by other than Warrantor or a Warrantor authorized service provider (if applicable), or other acts beyond the control of Warrantor. This warranty also does not cover use outside the country in which the product was initially purchased, or resale of the product by the original owner. Pick-up, delivery, transportation, and house calls are not covered by this warranty. In addition, this warranty does not cover any product that has been altered or modified, or repairs made necessary by normal wear or the use of other products, parts, or accessories which are either incompatible with this product or adversely affect this product's operation, performance, or durability. Normal wear items are not covered under this warranty. Depending on the product, normal wear items may include, but are not limited to, belts, filters, brush rolls, blower fans, blower and vacuum tubes, and vacuum bags and straps.

OTHER IMPORTANT TERMS: This warranty is not transferable and may not be assigned; any assignment made in contravention of this prohibition is void. This warranty shall be governed and construed under the laws of the state of North Carolina. The Warranty Period will not be extended by any replacement of batteries, parts, or products or by virtue of any repair performed under this warranty.

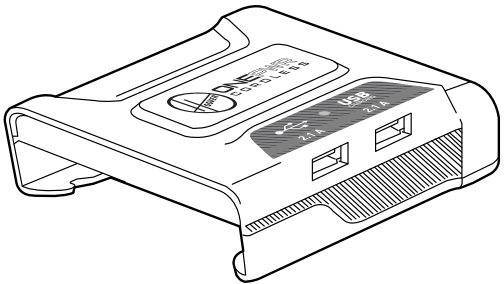
THIS LIMITED WARRANTY IS THE EXCLUSIVE WARRANTY AND REMEDY, AND ALL EXPRESS AND IMPLIED WARRANTIES OTHER THAN THE LIMITED WARRANTY SET FORTH ABOVE, INCLUDING IMPLIED WARRANTIES OF MERCHANTABILITY AND FITNESS FOR A PARTICULAR PURPOSE, ARE EXPRESSLY DISCLAIMED. IN NO EVENT WILL WARRANTOR BE LIABLE FOR ANY SPECIAL, INDIRECT, INCIDENTAL OR CONSEQUENTIAL DAMAGES OF ANY KIND OR NATURE TO OWNER OR ANY PARTY CLAIMING THROUGH OWNER, WHETHER BASED IN CONTRACT, NEGLIGENCE, TORT, OR STRICT PRODUCTS LIABILITY OR ARISING FROM ANY CAUSE WHATSOEVER, EVEN IF THIS WARRANTY FAILS OF ITS ESSENTIAL PURPOSE. TO THE EXTENT PERMITTED BY APPLICABLE LAW, NO WARRANTIES THAT ARISE BY OPERATION OF LAW, IF APPLICABLE, SHALL EXCEED THE DURATION OF THE LIMITED WARRANTY PROVIDED HEREIN. Warrantor's liability for damages to you for any costs whatsoever arising out of this statement of limited warranty shall be limited to the amount paid for this product at the time of original purchase.

Some states do not allow the exclusion or limitation of incidental or consequential damages, disclaimers of implied warranties, or limitations on the duration of implied warranties, so the above exclusions, disclaimers, and/or limitations may not apply to you. This warranty gives you specific legal rights, and you may also have other rights, which vary from state to state.

For assistance, please call Customer Service:
1-800-406-2005 Mon-Fri 9am-6pm EST

Replacement parts and accessories such as batteries available at Hoover.com.

Versión en español: Puede encontrar la versión en español de este manual en Hoover.com en esta página de productos.



CHARGEUR USB DOUBLE

GUIDE DE L'UTILISATEUR

MODÈLES: BH05300, BH05330, BH05340

IMPORTANT : VEUILLEZ LIRE ATTENTIVEMENT TOUTES LES INSTRUCTIONS AVANT D'ASSEMBLER ET D'UTILISER CET APPAREIL.

Ce produit est destiné à un usage domestique seulement. La garantie est nulle si l'appareil est utilisé à des fins commerciales.

Des questions ou des préoccupations? Pour obtenir de l'aide, veuillez appeler le service clientèle à 1 800 406.2005

Du lundi au vendredi, de 9 h à 18 h (HNE), avant de retourner ce produit au magasin.

CONSIGNES DE SÉCURITÉ IMPORTANTES CONSERVEZ CES INSTRUCTIONS

VEUILLEZ LIRE TOUTES LES INSTRUCTIONS AVANT D'UTILISER CET APPAREIL.

AVERTISSEMENT : Lorsque vous utilisez un produit électrique, veuillez toujours suivre les consignes de sécurité élémentaires pour éviter une décharge électrique, un incendie et (ou) des blessures graves, y compris les suivantes :

- Aucun assemblage requis.
- N'exposez pas le produit à la pluie. Conservez le produit à l'intérieur.
- Ne permettez pas aux enfants de jouer avec l'appareil. Cet appareil ne doit pas être utilisé par des enfants de moins de 12 ans. Exercez une surveillance étroite lorsque l'appareil est utilisé par un enfant ou près de lui.
- Utilisez le produit uniquement aux fins décrites dans le présent guide d'utilisation. Utilisez uniquement des piles ONEPWR^{MC} HOOVER^{MD} avec ce produit.
- Si le produit ou le chargeur ne fonctionne pas comme il le devrait, est tombé, est endommagé, a été laissé à l'ex-térieur ou a pris l'eau, communiquez avec le service à la clientèle au 1-800-406-2005 avant de continuer à l'utiliser.
- Ne manipulez pas le chargeur, la pile ou les bornes du chargeur avec des mains mouillées.
- N'utilisez pas l'appareil à proximité de liquides inflammables ou combustibles, comme de l'essence, ou de la sciure de bois.

AVERTISSEMENT - RISQUE D'INCENDIE, DE DOMMAGES MATÉRIELS ET DE BLESSURES. N'EXPOSEZ JAMAIS VOTRE BLOC-PILES, VOTRE CHARGEUR OU VOTRE APPAREIL À DE L'EAU, DE L'HUMIDITÉ OU DES LIQUIDES, Y COMPRIS, SANS S'Y LIMITER, LES LIQUIDES CORROSIFS OU CONDUCTEURS ET NE LAISSEZ PAS LES LIQUIDES S'INFILTRER DANS CES ARTICLES.

Les liquides corrosifs ou conducteurs, comme l'eau salée, le chlore, certains produits chimiques industriels, les agents de blanchiment, les produits contenant des agents de blanchiment, etc., peuvent causer un court-circuit dans le bloc-piles. Si le bloc-piles est ex-posé à un liquide corrosif ou conducteur, ne pas tenter de l'utiliser ou de le charger. Effectuer immédiatement les étapes ci-dessous :

- Porter le matériel de protection individuelle approprié, dont des lunettes de protection et des gants en caoutchouc.
- Placer le bloc-piles exposé dans un grand seau, comme un seau de 5 gallons ou d'une capacité similaire, et le remplir d'eau du robinet. Éviter de placer plus de deux blocs dans le seau.
- Placer le seau à l'extérieur dans un endroit hors de la portée des enfants et des animaux, loin des bâtiments, des garages, des remises, des structures, des véhicules et des matériaux combustibles ou inflammables.
- Laisser le ou les blocs-piles dans le seau rempli d'eau du robi-net et communiquer avec le service à la clientèle au 1 800 406.2005 pour obtenir des directives supplémentaires sur l'élimina-tion adéquate du ou des blocs-piles exposé(s).

- Rechargez le produit uniquement avec le chargeur HOOVER^{MD}. Un chargeur qui convient à un type de bloc-piles présente un risque de blessure et d'incendie s'il est utilisé avec un bloc-piles différent.
- Utilisez les produits uniquement avec les blocs-piles spécialement désignés à cet effet. L'utilisation de tout autre bloc-piles présente un risque de blessure et d'incendie. Consultez le site Hoover.com pour connaître les piles ONEPWR^{MC} compatibles.
- Débranchez le bloc-piles avant de ranger le produit. Lorsque le bloc-piles n'est pas utilisé, gardez-le à l'écart d'autres objets métalliques qui peuvent établir une connexion entre les deux bornes comme des trombones, des pièces de monnaie, des clés, des clous, des vis ou d'autres petits objets métalliques. Un tel contact court-circuitant entre deux bornes de la pile présente des risques de brûlures ou d'incendie.
- Dans des conditions extrêmes, un liquide pourrait être expulsé de la pile. En cas de contact accidentel, rincez les régions touchées avec de l'eau. Si du liquide entre en contact avec les yeux, consultez également un médecin. Le liquide expulsé de la pile peut être une source d'irritation ou de brûlures.
- N'utilisez pas un bloc-piles ou un appareil qui est endommagé ou qui a été modifié. Le fonctionnement des piles endommagées ou modifiées peut être imprévisible et présenter des risques d'incendie, d'explosion ou de blessures.
- N'exposez pas le bloc-piles ou l'appareil au feu ou à une température excessive. L'exposition au feu ou à une température supérieure à 130 °C (265 °F) représente un risque d'explosion.
- Suivez toutes les directives de charge. Pendant la charge, la température du bloc et la température ambiante doivent être comprises entre 5 et 30 °C (41 et 86 °F). Toute charge inappropriée ou à des températures hors

de la plage indiquée présente des risques d'endommager la pile en plus d'augmenter les risques d'incendie.

- Ce produit ne contient aucune pièce réparable.
- Ne modifiez ni l'appareil ni le bloc-piles, et ne tentez pas de les réparer, sauf dans la mesure indiquée dans les directives quant à leur utilisation et à l'entretien requis.

MISE EN GARDE - POUR RÉDUIRE LES RISQUES DE DOMMAGE : Rangez l'appareil adéquatement à l'intérieur et dans un endroit sec. N'exposez pas la pile ou le chargeur à des conditions de gel.

AVERTISSEMENT CONCERNANT L'ÉLIMINATION DE LA PILE - RISQUE D'EXPLOSION OU D'EXPOSITION AUX MATIÈRES TOXIQUES.

BATTERIE AU LITHIUM-ION : La pile doit être recueillie, recyclée ou éliminée dans le respect de l'environnement. Le sceau de recyclage des batteries au lithium-ion de la RBRC certifié par l'EPA indique que Techtronic Industries, société affiliée à HOOVER, Inc., participe volontairement à un programme de collecte et de recyclage des batteries usagées au Canada et aux États-Unis. Le programme de recyclage de la RBRC offre une solution de rechange pratique qui permet d'éviter que les piles soient jetées à la poubelle ou dans les ordures ménagères municipales, ce qui pourrait être illégal dans votre région. Visitez le www.rbrc.org/call2recycle/ pour obtenir de plus amples renseignements sur le recyclage des piles au lithium-ion ainsi que sur les interdictions et les restrictions relatives à l'élimination de ces piles dans votre région. La participation de HOOVER, Inc. à ce programme témoigne de son engagement à protéger l'environnement et les ressources naturelles.



GARANTIE

GARANTIE LIMITÉE POUR LES PRODUITS ONEPWR HOOVER^{MD}
GARANTIE LIMITÉE DE TROIS ANS (UTILISATION DOMESTIQUE)

Si le présent produit ne fonctionne pas comme il a été annoncé, communiquez avec le service à la clientèle de TTI Floor Care North America en composant le 1 800 406.2005. Assurez-vous d'avoir en main la preuve d'achat et le numéro de modèle du produit couvert par la garantie.

ÉLÉMENTS COUVERTS PAR LA PRÉSENTE GARANTIE : Cette garantie limitée fournie par Royal Appliance Mfg. Co., exerçant ses activités sous TTI Floor Care North America (appelée « garant » ci-après) s'applique uniquement aux produits achetés aux États-Unis (y compris ses territoires et possessions), au Canada et par l'intermédiaire du programme d'échanges militaires américain. Ce produit est garanti pour des conditions normales d'utilisation et d'entretien domestiques, comme le stipule le Guide d'utilisation, contre les défauts de matériaux et de fabrication pour une période complète de TROIS ans à compter de la date d'achat (ci-après la « période de garantie »). Si le garant détermine que le problème que vous rencontrez est couvert en vertu des modalités de cette garantie (une « réclamation couverte par la garantie »), nous prendrons l'une des mesures suivantes à notre entière discrétion et sans frais (sous réserve du coût d'expédition) : i) nous réparerons votre produit, ii) nous vous expédierons un produit de rechange, selon la disponibilité des produits, ou iii) nous vous enverrons un produit similaire de valeur égale ou supérieure dans le cas où les pièces ou le produit de rechange applicables ne sont pas raisonnablement disponibles. Dans le cas peu probable où nous serions incapables de réparer votre produit ou d'expédier un produit de rechange ou un produit similaire, nous nous réservons le droit, à notre entière discrétion, de vous offrir un remboursement ou un crédit en magasin (le cas échéant) équivalent au prix d'achat réel en date de l'achat initial, comme indiqué sur le reçu de vente original. Les pièces de rechange peuvent être nouvelles, remises à neuf, légèrement utilisées ou réusinées, à l'entière discrétion du garant.

PERSONNES COUVERTES PAR LA PRÉSENTE GARANTIE : La présente garantie limitée s'applique uniquement à l'acheteur original, avec une preuve d'achat provenant du garant ou d'un détaillant autorisé des produits du garant aux États-Unis, au Canada et par l'intermédiaire du programme d'échanges militaires américain.

ÉLÉMENTS NON COUVERTS PAR LA PRÉSENTE GARANTIE : La présente garantie ne couvre pas toute utilisation commerciale du produit (p. ex., utilisation dans le cadre de services ménagers, de conciergerie ou de location de matériel ou de toute autre activité générant un revenu), l'entretien inadéquat du produit, l'utilisation inadéquate du produit, la négligence, les actes de vandalisme ou l'utilisation d'une tension électrique autre que celle indiquée sur la plaque signalétique de ce produit. La présente garantie ne couvre pas les dommages résultant d'un cas de force majeure, d'un accident, d'actes ou d'omission de la part du propriétaire, de l'entretien de ce produit autre que par le garant ou un fournisseur de service autorisé par le garant (le cas échéant) ou en raison d'autres actes qui sont hors du contrôle du garant. La présente garantie ne couvre pas non plus l'utilisation à l'extérieur du pays d'achat initial du produit si sa revente par le propriétaire original. La présente garantie ne couvre pas le ramassage, la livraison, le transport et la réparation à domicile. De plus, elle ne couvre pas les produits qui ont été modifiés ou les réparations nécessaires en raison de l'usure normale ou de l'utilisation d'autres produits, pièces ou accessoires qui sont incompatibles avec ce produit ou qui nuisent à son fonctionnement, à son rendement ou à sa durabilité. Les articles ayant une usure normale ne sont pas couverts par cette garantie. Selon le produit, les articles ayant une usure normale peuvent comprendre, sans s'y limiter, les courroies, les filtres, les rouleaux-brosses, les ventilateurs soufflants, le souffleur et les tuyaux d'aspirateur, les sacs d'aspirateurs et les attaches.

AUTRES CONDITIONS IMPORTANTES : La présente garantie n'est pas transférable et ne peut être cédée; toute cession effectuée en violation de cette interdiction est annulée. La présente garantie sera régie et interprétée selon les lois de l'État de la Caroline du Nord. La période de garantie ne peut pas être prolongée par une réparation ou un remplacement des piles, des pièces ou des produits exécuté en vertu de la présente garantie.

LA PRÉSENTE GARANTIE LIMITÉE EST L'UNIQUE GARANTIE ET RECOURS ET TOUTE GARANTIE EXPLICITE OU IMPLICITE AUTRE QUE LA GARANTIE LIMITÉE PRÉSENTÉE CI-DESSUS, Y COMPRIS LES GARANTIES IMPLICITES DE QUALITÉ MARCHANDE ET DE CONVENANCE À UNE FIN PARTICULIÈRE, EST EXPRESSEMENT DECLINÉE. LE GARANT NE POURRA EN AUCUN CAS ÊTRE TENU RESPONSABLE DE TOUT DOMMAGE INTÉRÊT SPÉCIAL OU DOMMAGE INDIRECT, ACCESSOIRE OU CONSÉCUTIF DE QUELQUE NATURE QUE CE SOIT SUBI PAR LE PROPRIÉTAIRE DU PRODUIT OU PAR TOUTE PARTIE RECLAMANT PAR L'INTERMÉDIAIRE DU PROPRIÉTAIRE, QU'ILS RELEVENT DE LA RESPONSABILITÉ CONTRACTUELLE, DE LA NÉGLIGENCE, DE LA RESPONSABILITÉ CIVILE DELICTUELLE OU DE LA RESPONSABILITÉ STRICTE DU FAIT DES PRODUITS, OU QU'ILS DÉCOULENT DE QUELQUE CAUSE QUE CE SOIT, MÊME SI LA PRÉSENTE GARANTIE N'ATTEINT PAS SON OBJET ESSENTIEL. DANS LES LIMITES PERMISES PAR LA LOI APPLICABLE, AUCUNE GARANTIE RESULTANT D'UNE THÉORIE JURIDIQUE, LE CAS ÉCHÉANT, NE PEUT DÉPASSER LA DURÉE DE LA GARANTIE LIMITÉE AUX PRÉSENTES. La responsabilité du garant à votre endroit pour tous les coûts, quels qu'ils soient, découlant de cette déclaration de garantie limitée se limite au montant payé pour ce produit au moment de l'achat initial.

Certains États n'autorisent pas l'exclusion ni la restriction des dommages indirects ou accessoires, l'exclusion de garanties implicites ou les limites de durée d'une garantie implicite; par conséquent, les restrictions ou exclusions précédentes peuvent ne pas s'appliquer. La présente garantie vous donne des droits précis. Vous pouvez également avoir d'autres droits, lesquels varient d'une province à l'autre.

INSTALLATION ET RETRAIT DU BLOC-PILES FIGURE 1

POUR L'INSTALLER

Déposez un bloc-piles avec le loquet vers le haut. Alignez les rainures en saillie du bloc-piles avec les rainures de la source d'alimentation, puis faites glisser la source d'alimentation sur le bloc-piles. Le loquet devrait s'enclencher si la source d'alimentation est correctement connectée.

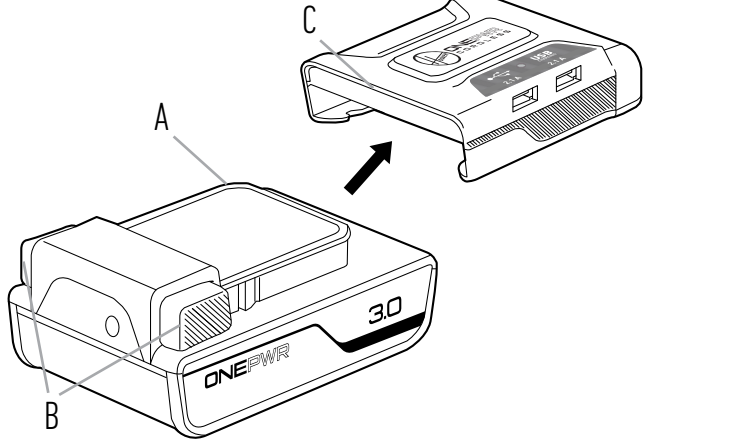
POUR RETIRER

Appuyez sur le loquet du bloc-piles et faites glisser la source d'alimentation hors du bloc-piles.

INSÉREZ UN BLOC-PILES DANS LA SOURCE D'ALIMENTATION

REMARQUE : Une fois la source d'alimentation connectée, le voyant DEL « sous tension » s'allume et la source d'alimentation commence à rechercher un appareil USB dans un délai de cinq secondes, puis le voyant DEL « sous tension » s'éteint et la source d'alimentation passe en mode veille.

Figure 1



A

Bloc-piles (piles incluses avec certains modèles)

B

Pour retirer la pile, appuyez sur les loquets et faites glisser la pile vers l'extérieur du chargeur.

C

Bloc d'alimentation

UTILISATION DE LA SOURCE D'ALIMENTATION AVEC UN APPAREIL USB FIGURE 2

MISE EN GARDE : La source d'alimentation n'est pas destinée à un usage autre que le chargement de petits appareils électroniques USB (jusqu'à 2,1 A). Toute autre utilisation peut entraîner un risque d'incendie.

Lorsqu'un bloc-piles est installé, les ports USB de la source d'alimentation fournissent un site de charge de 5 V c. c. allant jusqu'à 2,1 A pour vos téléphones cellulaires et autres petits appareils USB (jusqu'à 2,1 A). Connectez simplement les câbles USB (non inclus) de vos appareils aux ports USB de la source d'alimentation pour charger.

POUR COMMENCER

Branchez un câble USB sur la source d'alimentation et dans votre appareil USB. REMARQUE : La source d'alimentation peut être utilisée pour alimenter deux appareils USB simultanément. Pour alimenter un deuxième appareil USB, branchez un deuxième câble USB dans le deuxième port.

VOYANT DEL

Si le voyant DEL « sous tension » est allumé, la source d'alimentation trouvera automatiquement votre appareil USB et commencera la charge. Si le voyant DEL « sous tension » est éteint, retirez et remplacez la pile pour réveiller la source d'alimentation du mode veille et commencer la charge de l'appareil USB.

RECHARGE

La source d'alimentation fournira une charge continue jusqu'à ce que l'appareil USB soit retiré ou que le bloc-piles soit vide. REMARQUE : Le voyant DEL « sous tension » reste allumé pendant que la source d'alimentation charge un appareil.

MODE VEILLE

Lorsque l'appareil USB est retiré, le processus de charge s'arrête et la source d'alimentation passe en mode veille.

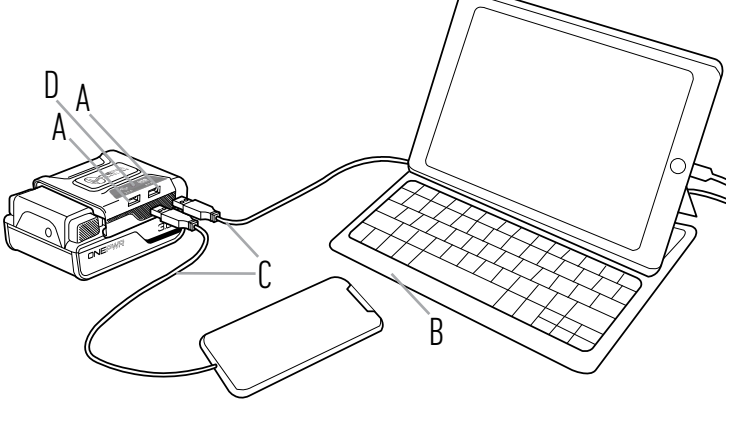
MISE SOUS TENSION

Pour réactiver la source d'alimentation, retirez et remplacez le bloc-piles ou rebranchez l'appareil USB.

MISE HORS TENSION

Pour désactiver la source d'alimentation, retirez le bloc-piles ou débranchez l'appareil USB. REMARQUE : Le nombre d'appareils USB pouvant être chargés et la durée de charge d'un appareil USB dépendent du niveau de charge du bloc-piles lorsqu'il est branché à la source d'alimentation.

Figure 2



A

port USB

B

dispositif USB (non fourni)

C

câble USB (non fourni)

D

Voyant DEL « Alimentation activée »

ENTRETIEN

CE PRODUIT NE CONTIENT PAS DE PIÈCES RÉPARABLES.

SI L'APPAREIL NE FONCTIONNE PAS COMME IL LE DEVRAIT, EST TOMBÉ, EST ENDOMMAGÉ, A ÉTÉ LAISSÉ À L'EXTÉRIEUR OU A PRIS L'EAU, APORTEZ-LE À UN CENTRE DE RÉPARATION OU COMMUNIQUEZ AVEC LE SERVICE À LA CLIENTÈLE AU 1-800- 406-2005 AVANT DE CONTINUER À L'UTILISER.

ACCESSOIRES

On peut trouver ces accessoires en consultant les sites Hoover.com ou Hoover.ca ou en composant le 1 800 406.2005.

PIÈCES ET ACCESSOIRES D'ORIGINE : Nous vous recommandons d'utiliser uniquement des solutions (pour les shampooineuses), des pièces et des accessoires d'origine HOOVER^{MD}. Les dommages causés par l'utilisation d'autres solutions, pièces et accessoires que celles d'origine HOOVER^{MD} ne sont pas couverts par votre garantie et peuvent l'annuler.

Chaque pile ONEPWR ^{MC} fonctionne avec chaque produit ONEPWR ^{MC} .			
Pile:	Model #	Chargeur	BH05000
2.0 Ah	BH15020	Chargeur double bale	BH05200
3.0 Ah	BH15030	Chargeur compact 0.5A	440014514
3.0 Ah MAX	BH25030	Chargeur compact 1.5A	440014513
4.0 Ah	BH15240		
4.0 Ah MAX	BH25040		
6.0 Ah	BH15260		

Veuillez appeler le service à la clientèle au **1 800 406.2005** du lundi au vendredi, de 9 h à 18 h (HNE).



Pièces de rechange et accessoires, notamment des piles, disponibles sur le site Hoover.com.

Versión en español: Puede encontrar la versión en español de este manual en Hoover.com en esta página de productos.